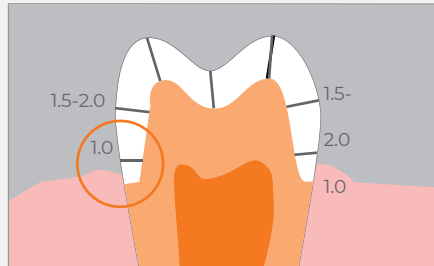
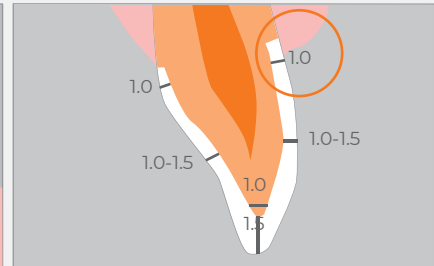


# REDUÇÃO OCLUSAL

## BROCAS DE DIAMANTE

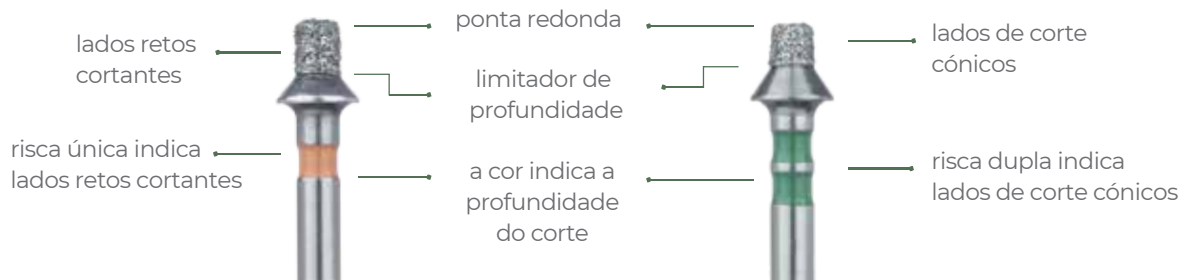


Preparação mínima da profundidade para colocação de coroas posteriores sem molde



Preparação mínima da profundidade para colocação de coroas anteriores sem molde

### A ANATOMIA DAS BROCAS DE REDUÇÃO DE OCLUSÃO



### REDUÇÃO OCLUSAL

#### PROFUNDIDADE E INDICAÇÕES DE USO

- 1,0 mm = Maxilar anterior lingual e axial, Zircónia opaca monolítica
- 1,5 mm Zircónia opaca monolítica
- 1,8 mm Zircónia translúcida monolítica
- 2,0 mm e.max, Porcelana em camadas, Porcelana monolítica, redução incisal
- 2,2 mm Porcelana em camadas, núcleo de 0,7 mm + folheado de 1,5 mm
- 2,4 mm Porcelana em camadas, redução incisal